



# Mapová teorie 8

















Pulci


2019/2020



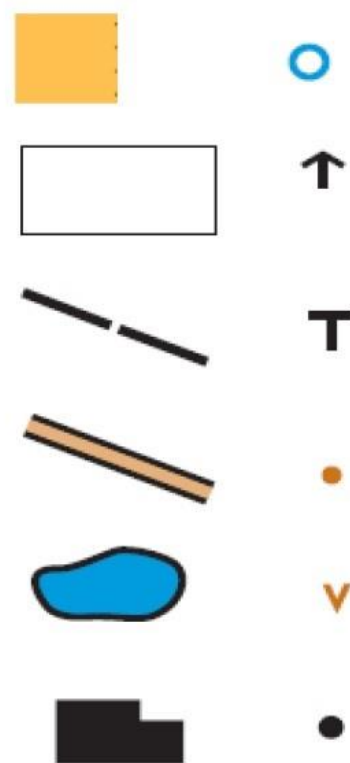
Jméno: .....

Datum: .....

<p>1</p> 		<p>5</p> 	
<p>2</p> 		<p>6</p> 	
<p>3</p> 		<p>7</p> 	
<p>4</p> 		<p>8</p> 	



N	E	K	P	P	O	S	E	D
Ř	E	R	K	O	S	I	R	N
L	A	M	L	K	T	L	Y	B
E	J	E	O	U	U	N	B	U
S	Á	L	U	P	D	I	N	D
T	M	E	K	K	N	C	Í	O
E	A	C	A	A	A	E	K	V
L	K	Á	M	E	N	N	Ý	A
C	E	S	T	A	P	L	O	T



Vyškrtej názvy mapových značek. Pokud zbývající písmena přečteš popořadě, získáš další mapovou značku. Tu nakresli: